

pushTAN: Umstellung von smsTAN auf pushTAN

1 Installieren Sie die **S-pushTAN-App** auf dem Smartphone, z. B. per QR-Code.



Tipp: Aktivieren Sie den Kamerazugriff für die S-pushTAN-App.

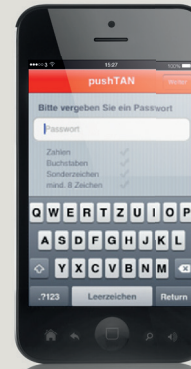
Zum App Store Apple iOS



Zum Play Store Android




2 Starten Sie die App und vergeben Sie ein Zugangspasswort. Dieses Passwort muss aus mindestens **8 Zeichen** (Zahlen, Buchstaben und einem Sonderzeichen) bestehen. Danach schließen Sie die pushTAN-App.



Tipp: Bestätigen Sie, dass die S-pushTAN-App Ihnen push-Mitteilungen senden darf.

3 Melden Sie sich wie gewohnt im Online-Banking unter www.kskmse.de an.

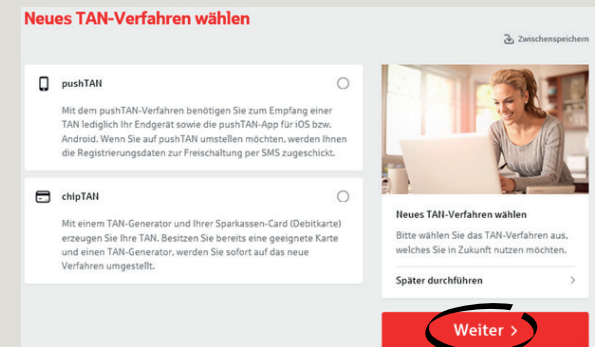


4 Klicken Sie im Menü auf „**Online-Banking**“ → „**Service**“ → „**PIN/TAN-Verwaltung**“ → „**Wechsel TAN-Verfahren**“



5 Wählen Sie pushTAN, klicken Sie auf „Weiter“ und folgen Sie den Anweisungen.

Sie benötigen für die Umstellung Ihre girocard / Sparkassen-Card / ehemals bezeichnet als ec-Karte.



HABEN SIE NOCH FRAGEN ZUM ONLINE-BANKING?

Online-Banking-Support Privatkunden | Telefon: 089 23 801 2103

Weiterführende Informationen zum Online-Banking erhalten Sie unter:
www.kskmse.de/kurzanleitungen

DARÜBER HINAUS ERREICHEN SIE UNS UNTER:

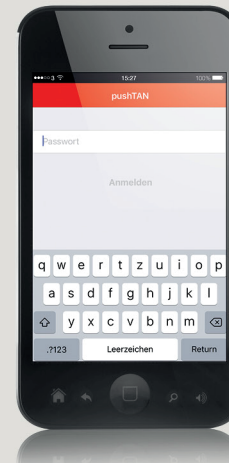
www.kskmse.de/filialfinder

pushTAN: Umstellung von smsTAN auf pushTAN

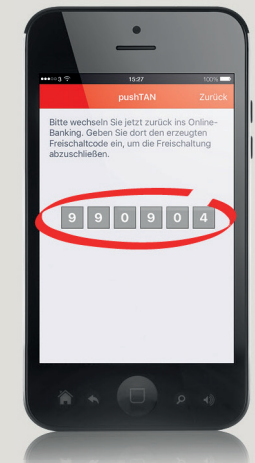
6 Auf dem Smartphone erhalten Sie eine SMS mit dem Freischaltlink. Bitte tippen Sie auf den Link.



7 Nun öffnet sich Ihre S-pushTAN-App. Bitte melden Sie sich dort mit dem zuvor gewählten Zugangspasswort an.



8 Der Freischaltcode / die TAN wird Ihnen angezeigt.



9 Wechseln Sie nun zurück in das Online-Banking und geben Sie den Freischaltcode / die TAN aus der S-pushTAN-App ein und tippen Sie auf „Senden“.

Umstellung von smsTAN auf pushTAN

Bitte bestätigen Sie Ihren Auftrag

Die TAN wurde per SMS an Handy privat (****1234) versendet.

Bitte kontrollieren Sie vor der Eingabe der TAN die per SMS versandten Auftragsdaten. Bei Abweichungen zu den eingegebenen Daten kontaktieren Sie bitte Ihren Kundenberater. Zur Bestätigung des Auftrags bitte die per SMS am 08.03.2018 um 10:43:44 Uhr zugestellte TAN eingeben und absenden*.

[Allgemeine Geschäftsbedingungen](#)

[Zurück](#) [Senden](#)

10 In der S-pushTAN-App erscheint die Information, dass die Freischaltung erfolgreich abgeschlossen wurde.



HABEN SIE NOCH FRAGEN ZUM ONLINE-BANKING?

Online-Banking-Support Privatkunden | Telefon: 089 23 801 2103

Weiterführende Informationen zum Online-Banking erhalten Sie unter:
www.kskmse.de/kurzanleitungen

DARÜBER HINAUS ERREICHEN SIE UNS UNTER:

www.kskmse.de/filialfinder